



Banc Circulaire






Diam ext : 520cm
Diam int : 420cm

Pin CLIV : ENTRO52P
Cèdre : ENTRO52I

MONTAGE FACILE Cages prémontées

2 finitions bois

-  Pin Classe IV ep.45mm
-  Cèdre des Pyrénées  ep.34mm
(Bois naturellement imputrescible)

Gabion: P.50 x H.50 cm
Fil diam 4.5mm simple filant, maille 10x5cm, traitement CrapalPremium
Panneaux rigides électro-soudés

Assise montée sur structure et fixation en acier galvanisé à chaud

Livré prêt à monter, sans matériaux de remplissage.
sans matériaux de remplissage



Diam ext : 250cm
Diam int : 150cm

Pin CLIV : ENTRO25P
Cèdre : ENTRO25I



L 320

Pin CLIV : GF818P
Cèdre : GF818I



L 440

Pin CLIV : GF828P
Cèdre : GF828I



L 450

Pin CLIV : GF800P
Cèdre : GF800I