





Gamme Angle LIAISON



Angle 90° D125

Pin CLIV: NARO90P

Mélèze: NARO90I



Angle 90° 100x100

Pin CLIV: NA90P

Mélèze: NA90I



Angle 135°

Pin CLIV: NA135P


Mélèze: NA135I



Angle 90° 100x150

Pin CLIV: NA90150D

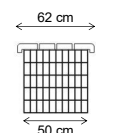
Mélèze: NAR90150DI




Angle 90° 150x100


Pin CLIV: NA90150G

Mélèze: NAR90150GI



2 finitions bois

 Pin Classe IV ep.45mm

 Mélèze ep.34mm
(Bois naturellement imputrescible)

Pour gabion: P.50 x H.50 cm

Fil diam 4.5mm simple filant

Maille 10x5cm,

Traitement CrapalPremium

Panneaux rigides électro-soudés

Assise montée sur structure
et fixation en acier galvanisé à chaud

quincaillerie inox

Livré monté,
sans matériaux de remplissage



Liaison « T »

Pin CLIV: NATP

Mélèze: NATI



Angle 90° D125

Pin CLIV: NAXP

Mélèze: NAXI

